


## ÅRSRAPPORT 2021

TÅNING VANDVÆRK  
Tåningvej 26  
8660 Skanderborg

CVR. Nr. 48 84 63 51

Godkendt på vandværkets generalforsamling, den 24/3 2022

Dirigent:

  
\_\_\_\_\_

## Bestyrelsespåtegning

Bestyrelsen har aflagt årsrapport for Tåning Vandværk.

Årsrapporten er aflagt i overensstemmelse med årsregnskabsloven samt vandværkets vedtægter.


Det er vores opfattelse, at årsregnskabet giver et retvisende billede af vandværkets aktiver, passiver og finansielle stilling pr. 31. december 2021 samt af resultatet for regnskabsåret 1. januar – 31. december 2021.


Der er efter regnskabsårets afslutning ikke indtruffet begivenheder, der væsentligt vil kunne påvirke vurderingen af vandværkets finansielle stilling.

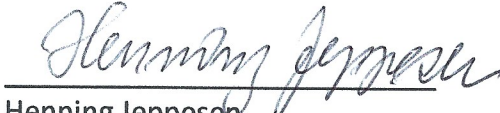
Årsrapporten indstilles til generalforsamlingens godkendelse.

Tåning, den 15/13 2022

### Bestyrelsen:

  
\_\_\_\_\_  
Jesper Ballegaard  
Formand

  
\_\_\_\_\_  
Peter Stouby  
Bestyrelsesmedlem


  
\_\_\_\_\_  
Henning Jeppesen  
Kasserer

## Folkevalgte revisorers påtegning

Undertegnede har dags dato stikprøvevis gennemgået årsrapporten for 2021, der er i overensstemmelse med forevist bogføring og bilag.

Bankmellemværende er konstateret tilstede. Der er i øvrigt intet at bemærke.

Tåning, den 16 / 3 2022



---

Hanne Lindbo  
Folkevalgt revisor



---

Henrik Hindborg  
Folkevalgt revisor

## **Anvendt regnskabspraksis**

Årsrapporten for Tåning Vandværk er aflagt i overensstemmelse med årsregnskabslovens bestemmelser for regnskabsklasse A samt vandværkets vedtægter.

Årsregnskabet er aflagt efter samme regnskabspraksis som sidste år.

Formålet med årsrapporten er at give et retvisende billede af vandværkets aktiviteter for regnskabsperioden, og vise, om de budgetterede og hos medlemmerne opkrævede beløb er tilstrækkelige.

## **Resultatopgørelsen**

### **Nettoomsætning**

Nettoomsætning fra vandsalg m.v. indregnes i resultatopgørelsen, hvis levering og risikoovergang har fundet sted i løbet af regnskabsåret. Nettoomsætningen indregnes eksklusiv moms og afgifter.

Vandværket er underlagt det generelle "hvile i sig selv"-princip, hvorfor der årligt opgøres en over- eller underdækning. Denne beregnes som årets indtægter fratrukket årets omkostninger. En eventuel overdækning anføres som en negativ indtægt ("der er opkrævet for meget"), mens en eventuel underdækning anføres som et tillæg til indtægterne ("der er opkrævet for lidt").

### **Produktionsomkostninger**

Produktionsomkostninger omfatter alle regnskabsårets omkostninger, der kan henføres til vandværkets indvinding af vand, herunder også personaleomkostninger, køretøjer og maskinpark, samt vedligeholdelse af og afskrivning på anlæg.

### **Distributionsomkostninger**

Distributionsomkostninger omfatter alle regnskabsårets omkostninger, der kan henføres til vandværkets distribution af vand, herunder også personaleomkostninger samt vedligeholdelse af og afskrivning på anlæg.

### **Administrationsomkostninger**

Administrationsomkostninger omfatter alle regnskabsårets omkostninger til administration og ledelse.

### **Andre driftsindtægter**

Andre driftsindtægter og -omkostninger omfatter regnskabsposter af sekundær karakter i forhold til vandværkets primære aktivitet.

## **Finansielle poster**

Finansielle indtægter og omkostninger indregnes i resultatopgørelsen med de beløb, der vedrører regnskabsperioden.

Finansielle indtægter består bl.a. af renter af bankindeståender.

Finansielle omkostninger består af regnskabsperiodens renteomkostninger.

## **Balancen**

### **Materielle anlægsaktiver.**

Vandværkets materielle anlægsaktiver værdiansættes til kostpris med fradrag af akkumulerede afskrivninger. Der afskrives ikke på grunde

Der foretages lineære afskrivninger baseret på aktivernes forventede brugstid efter følgende principper:

Bygninger	75 år
Installationer	10 år
Målere	16 år
Inventar	10 år
Ledningsnet	75 år
Vandtekniske anlæg	20-50 år
Maskiner	5 år

### **Tilgodehavender**

Tilgodehavender værdiansættes til nominal værdi. Værdien reduceres med nedskrivning til imødegåelse af tab.

### **Egenkapital**

Egenkapital bruges kun i forbindelse med indbetaling af kapital – ellers bruger vandværket kun begrebet over-/underdækning.

### **Overdækning**

Overdækning er et udtryk for, at vandværket har haft større indtægter end krævet i forhold til "hvile i sig selv"-princippet. Posten reguleres hvert år med årets over- eller underdækning (se også afsnittet "nettoomsætning").

### **Øvrige gældsforpligtelser**

Øvrige gældsforpligtelser værdiansættes til nominal værdi.

## Resultatopgørelse

	Note	2021 kr.	2020 kr.
<b>Nettoomsætning</b>	1	159.495	129.837
Produktions- og distributionsomkostninger	2	-132.878	-101.741
<b>Bruttoresultat</b>		<b>26.616</b>	<b>28.096</b>
Administrationsomkostninger	3	-26.833	-28.667
<b>Resultat af primær drift</b>		<b>-217</b>	<b>-571</b>
Andre driftsindtægter	4	708	709
<b>Resultat før finansielle poster</b>		<b>491</b>	<b>138</b>
Finansielle indtægter	5	0	0
Finansielle omkostninger	6	-491	-138
<b>Årets resultat</b>		<b>0</b>	<b>0</b>



## Balance

<b>Aktiver</b>	<b>Noter</b>	<b>2021</b> <b>kr.</b>	<b>2020</b> <b>kr.</b>
<b>Anlægsaktiver</b>			
<b>Materielle anlægsaktiver</b>			
Grunde og bygninger	7	0	0
Vandtekniske anlæg		753.721	777.081
Ledningsnet		819.341	840.781
<b>Materielle anlægsaktiver i alt</b>		<b>1.573.062</b>	<b>1.617.862</b>
<b>Anlægsaktiver i alt</b>		<b>1.573.062</b>	<b>1.617.862</b>
<b>Omsætningsaktiver</b>			
<b>Tilgodehavender</b>			
Tilgodehavender fra salg og tjenesteydelser	8	0	32.536
Andre tilgodehavender	9	0	0
<b>Tilgodehavender i alt</b>		<b>0</b>	<b>32.536</b>
<b>Likvide beholdninger</b>		<b>84.337</b>	<b>116.254</b>
<b>Omsætningsaktiver i alt</b>		<b>84.337</b>	<b>148.790</b>
<b>Aktiver i alt</b>		<b>1.657.399</b>	<b>1.766.652</b>

## Balance

<b>Passiver</b>	<b>Note</b>	<b>2021 kr.</b>	<b>2020 kr.</b>
<b>Egenkapital</b>			
Andelskapital		0	0
Overført resultat		0	0
<b>Egenkapital i alt</b>		<u>0</u>	<u>0</u>
<b>Gældsforpligtelser</b>			
<b>Langfristede gældsforpligtelser</b>			
Overdækning	10	1.620.554	1.654.147
Gæld til realkreditinstitutter	11	0	0
<b>Langfristede gældsforpligtelser i alt</b>		<u>1.620.554</u>	<u>1.654.147</u>
<b>Kortfristede gældsforpligtelser</b>			
Kortfristet del af langfristede gældsforpligtelser	11	0	22.831
Anden gæld	12	36.845	89.674
<b>Kortfristede gældsforpligtelser i alt</b>		<u>36.845</u>	<u>112.505</u>
<b>Gældsforpligtelser i alt</b>		<u>1.657.399</u>	<u>1.766.652</u>
<b>Passiver i alt</b>		<u>1.657.399</u>	<u>1.766.652</u>
<b>Eventualforpligtelser</b>	13		
<b>Sikkerhedsstillelser</b>	14		



## Pengestrømsopgørelse

	2021 kr.
<b>Årets resultat</b>	<b>0</b>
<b>Reguleringer:</b>	
Afskrivninger	53.554
Overdækning	-33.593
Finansielle indtægter	0
Finansielle omkostninger	491
	<hr/>
<b>Pengestrømme fra primær drift før ændring i driftskapital</b>	<b>20.452</b>
<b>Ændring i driftskapital:</b>	
Ændringer i tilgodehavender	32.536
Ændringer i leverandørgæld mv.	-52.829
	<hr/>
<b>Pengestrømme fra primær drift</b>	<b>159</b>
Renteindbetalinger mv.	0
Renteudbetalinger mv.	-491
	<hr/>
<b>Pengestrømme fra driftsaktivitet inkl. finansielle poster</b>	<b>-332</b>
Køb af materielle anlægsaktiver	-8.754
	<hr/>
<b>Pengestrømme fra investeringsaktivitet</b>	<b>-8.754</b>
Afdrag realkreditlån	-22.831
	<hr/>
<b>Pengestrømme fra finansieringsaktivitet</b>	<b>-22.831</b>
<b>Årets pengestrøm</b>	<b>-31.917</b>
Likvider og værdipapirer pr. 1. januar 2021	116.254
	<hr/>
<b>Likvider og værdipapirer pr. 31. december 2021</b>	<b>84.337</b>

## Noter til resultatopgørelsen

	2021	2020
	kr.	kr.
<b>Note 1 Nettoomsætning</b>		
Fast vandafgift	58.639	57.689
Variabel vandafgift pr m3	53.406	44.243
Tilslutningsbidrag	14.000	34.500
Andre indtægter	-143	0
Over-/underdækning relateret til tilslutningsbidrag	-14.000	0
Over-/underdækning relateret til drift	47.593	-6.595
Tab på debitorer	0	0
<b>Nettoomsætning i alt</b>	<b>159.495</b>	<b>129.837</b>
<b>Solgt vandmængde</b>	<b>5.760 m3</b>	<b>5.557 m3</b>
<b>Note 2 Produktions- og distributionsomkostninger</b>		
Vedligeholdelse bygninger og borer	5.324	0
Vedligeholdelse installationer og inventar	11.784	6.054
Vedligeholdelse ledninger	16.636	2.049
Ledningsregistrering	3.045	285
Vandanalyser	27.013	18.503
Nødforbindelse til Riis Ejer	800	701
El til produktion	7.665	6.440
Honorar til vandværkspasser	1.500	1.500
Investering i grundvandssikkerhed	5.557	0
Afskrivninger ledningsnet	30.193	42.848
Afskrivning vandtekniske anlæg	23.361	23.361
<b>Produktions- og distributionsomkostninger i alt</b>	<b>132.878</b>	<b>101.741</b>
<b>Note 3 Administrationsomkostninger</b>		
Leje af vandværksgrund	1.253	2.238
Honorar kasserer	1.500	1.500
Telefon (overvågning)	47	0
Porto, gebyrer, kontorartikler og faglitteratur	662	600
Kontingenter, abonnement og licensafgifter	3.632	3.427
Forbrugsafregning og regnskabsmæssig assistance	10.698	2.332
Generalforsamling mv.	164	0
Repræsentation	0	2.960
Afgift for måleraflæsning	1.408	2.816
Forsikringer	4.349	4.088
Adm. Og tinglysning vedr. forbindelse til Ydingvej 98	0	8.706
Abonnement SMS udsendelser	3.121	0
<b>Administrationsomkostninger i alt</b>	<b>26.833</b>	<b>28.667</b>

	2021 kr.	2020 kr.
<b>Note 4 Andre driftsindtægter</b>		
Målerdata	708	709
<b>Andre driftsindtægter i alt</b>	<u>708</u>	<u>709</u>
<b>Note 5 Finansielle indtægter</b>		
Renteindtægter, bank	0	0
<b>Finansielle indtægter i alt</b>	<u>0</u>	<u>0</u>
<b>Note 6 Finansielle omkostninger</b>		
Renteomkostninger, bank	468	0
Renteomkostninger til offentlig myndighed	8	0
Renteomkostninger kommunekredit	16	138
<b>Finansielle omkostninger i alt</b>	<u>491</u>	<u>138</u>

## Noter til balancen

### Note 7 Materielle anlægsaktiver

	Grunde og bygninger	Vandtekniske anlæg	Ledningsnet
Kostpris 1. januar	0	1.250.180	1.988.287
Tilgange	0	0	8.754
Kostpris 31. december	0	1.250.180	1.997.041
Afskrivninger pr. 1. januar	0	473.098	1.147.507
Årets afskrivninger	0	23.361	30.193
Afskrivninger pr. 31. december	0	496.459	1.177.700
<b>Materielle anlægsaktiver i alt</b>	<b>0</b>	<b>753.721</b>	<b>819.341</b>

	2021 kr.	2020 kr.
<b>Note 8 Tilgodehavender fra salg og tjenesteydelser</b>		
Tilgodehavender brutto	0	32.536
Nedskrivning til imødegåelse af tab	0	0
<b>Tilgodehavender fra salg og tjenesteydelser i alt</b>	<b>0</b>	<b>32.536</b>

	2021 kr.	2020 kr.
<b>Note 9 Andre tilgodehavender</b>		
Tilgodehavende Skanderborg Forsyning	0	0
For lidt opkrævet forbrug	0	0
Øvrige	0	0
<b>Andre tilgodehavender i alt</b>	<b>0</b>	<b>0</b>

	2021 kr.	2020 kr.
<b>Note 10 Overdækning</b>		
Overdækning pr. 1. januar	1.654.147	1.647.552
Årets over-/underdækning jf. note 1	-33.593	6.595
<b>Overdækning i alt</b>	<b>1.620.554</b>	<b>1.654.147</b>

Anlægsaktivernes anskaffelsessummer er på anskaffelsestidspunktet udgiftsført og dermed finansieret over taksterne frem til ændringen i regnskabspraksis. Overdækningen er derfor både et udtryk for tidsmæssige forskelle mellem udgiftsførslen af anlægsaktivernes anskaffelsessum og de årlige afskrivninger samt en egentlig overdækning (for meget opkrævet i forhold til "hvile i sig selv"-princippet).

	Gæld i alt 31/12 2021	Afdrag næste år	Langfristet andel	Restgæld efter 5 år
<b>Note 11 Langfristede gældsforpligtelser</b>				
Gæld til Kommunekredit	0	0	0	0
<b>Langfristede gældsforpligtelser i alt</b>	<b>0</b>	<b>0</b>	<b>0</b>	<b>0</b>

	2021 kr.	2020 kr.
<b>Note 12 Anden gæld</b>		
Moms	4.740	23.498
Afgift af ledningsført vand	18.881	14.976
For meget opkrævet forbrug	1.735	0
Skyldige omkostninger	11.489	51.200
<b>Anden gæld i alt</b>	<b>36.845</b>	<b>89.674</b>

**Note 13 Sikkerhedsstillelser**  
Vandværket har ingen sikkerhedsstillelser.

**Note 14 Eventualforpligtelser**  
Vandværket har ingen eventualforpligtelser.

Beskrivelse	Anlægskartotek			Anskaffelsessum			Akkumulerede afskrivninger			Bogført værdi	
	Anskaffelsesår	Afskrivningsperiode	Primo	Tilgang	Afgang	Ultimo	Primo	Tilgang	Afgang	Ultimo	Bogført værdi
											Bogført værdi
Distributionsanlæg Ledningsnet indtil Elektroniske målere Rødkildevej ledning Nødforbindelse til Riis-Ejer Forbindelse til Ydingvej 98 Nødforbindelse til Riis-Ejer	2013	75	1.740.030	1.740.030		1.740.030	1.113.620	23.200,40		1.136.820	603.210
	2016	16	72.526	72.526		72.526	22.665	4.532,88		27.198	45.328
	2015	75	21.900	21.900		21.900	2.628	292,00		2.920	18.980
	2017	75	91.959	91.959		91.959	7.357	1.226,12		8.583	83.376
	2020	75	61.872	61.872		61.872	1.237	824,96		2.062	59.810
	2021	75	8.754	8.754		8.754		116,72		117	8.637
			<b>1.988.287</b>	<b>8.754</b>	<b>0</b>	<b>1.997.041</b>	<b>1.147.507</b>	<b>30.193</b>	<b>0</b>	<b>1.177.700</b>	<b>819.341</b>
Produktionsanlæg Ny boring Rentvandspumper til Vandværk Bygning	2014	30	146.880	146.880		146.880	34.272	4.896,00		39.168	107.712
	2015	25	140.800	140.800		140.800	28.160	5.632,00		33.792	107.008
	1989	75	962.500	962.500		962.500	410.666	12.833,33		423.499	539.001
				<b>1.250.180</b>	<b>0</b>	<b>0</b>	<b>1.250.180</b>	<b>473.098</b>	<b>23.361</b>	<b>0</b>	<b>496.459</b>
<b>I alt</b>			<b>3.238.467</b>	<b>8.754</b>	<b>0</b>	<b>3.247.221</b>	<b>1.620.605</b>	<b>53.554</b>	<b>0</b>	<b>1.674.159</b>	<b>1.573.062</b>